



# NEWS 2025/2

MODELLWELTEN  
AUTOMODELLE  
MODELLBAHNEN

H O N T T G O Z



Hier wird gestanzt, lackiert, gelasert und gedruckt! Die alte Fabrikhalle ist schon über 100 Jahre alt, aber in Top-Zustand. Unter ihrem Dach befindet sich eine moderne Produktionsanlage mit Büros. Für die Inneneinrichtung der einzelnen Abteilungen haben wir neue Action Sets entwickelt, die sehr realistisch die einzelnen Maschinen und Mitarbeiter darstellen. Diese Fabrik ist ein Schmuckstück auf jeder Modellanlage!



**Farb- und Materialänderungen vorbehalten** (bei den abgebildeten Neuheiten handelt es sich teilweise um Prototypen, die von der endgültigen Lieferausführung abweichen können). Die Abbildungen beinhalten zum Teil Ausschmückungs-details wie Figuren, Fahrzeuge, Bäume usw., die nicht zum Lieferumfang gehören.




### H0 1978 Alte Fabrik

Bausatz für ein authentisches Fabrikgebäude aus der Jugendstilepoche. Als Vorbild dient das Kraftwerk »Kammerl« in Oberbayern, das nach seiner Renovierung nun wieder mit dem ursprünglich verwendeten, ziegelroten Mauerwerk erstrahlt. Fassade mit detailreicher Verarbeitung auf allen Gebäudeseiten. Die halbrunden Fensterstürze sind ebenso typisch für die damalige Architektur wie die klassischen Sprossenfenster mit filigranen Holzrahmen und die großen Holztore (alles Echt-Holz). Vielseitig einsetzbar als Industrie-, Handwerks- und Maschinengebäude oder Loft. Vorbereitet für den Einbau einer Innenbeleuchtung z.B. mit Busch LEDs 5998.

Größe: 165 x 149 mm, I 82 mm.

*Old factory building. Ancien bâtiment industriel. Kit.*




### H0 | TT 7446 Ziegelwand hell

Dekorplatten in Ziegelsteinoptik zur Gestaltung von Mauern, Gebäuden, Hauswänden usw. Die bedruckten Kartonplatten sind 210 x 148 mm groß und 0,6 mm dick. Inhalt: 2 Stück.

*2 Decor sheets »Light-colored bricks«. 2 Plaques de décor »Briques claires«.*

# ACTION SETS

Für die realistische Belegung Ihrer Modellwelt. Mit thematischem Zubehör und einer Figur (bemaltes Fertigmodell) in passender Position. Mit Ausschneidebogen für die Arbeitsplatzgestaltung.



## H0 79903 Spritzgussmaschine

Mechaniker beim Einrichten einer Spritzgussmaschine. Umfangreiches Set mit Figur, Spritzgussmaschine, Werkbank, Werkzeugwagen und filigranem Schraubstock.  
*Injection molding machine. Machine de moulage par injection.*

## H0 79904 Lasermaschine

Alles unter Kontrolle! Die Mitarbeiterin steht an der Lasermaschine und prüft das eingelegte Werkstück. Action Set mit Figur, Lasermaschine, Schreibtisch, Flachbildschirm und Bürostuhl.  
*Laser machine. Machine laser.*

## H0 79905 Lackierer mit Kabine

Professionell eingerichteter Arbeitsplatz eines Lackierers: Lackierkabine mit Absaugung und eingehängten Platten zum Lackieren, Lackierer mit Sprühpistole, Werkbank und Bürostuhl.  
*Painter with spray booth. Peintre avec cabine de peinture.*

## H0 79906 Tampondruckmaschine

Diese Mitarbeiterin ist für das Einlegen und Prüfen von Bauteilen an der Tampondruckmaschine verantwortlich. Das Set enthält außerdem Schreibtisch, Stuhl und Kisten zur vorbildgerechten Ausstattung.  
*Pad printing machine. Machine de tampographie.*

## H0 79907 Feierabend im Büro

Komplette Büroeinrichtung mit drei Arbeitsplätzen inklusive Flachbildschirmen, Bürostühlen und Papierkörben sowie Regal und Schrank. Mittendrin eine relaxte Mitarbeiterin in Vorfreude auf den Feierabend.  
*After a stressful day in the office. Fin de journée au bureau.*



Hier auf dem Land wird das traditionelle Handwerk geehrt und ausgeübt. So demonstrieren unsere neuen Action Sets das Dengeln der Sense und die Holzschnitzkunst. Als erneuerbare Energiequelle dient die Wasserkraft der alten Wassermühle und im renovierten Bauernhaus finden Leben und Arbeit wie schon seit vielen Generationen unter einem Dach statt.



**ECHT HOLZ!**



### H0 1959 Kleinbauernhaus


Bausatz eines Kleinbauernhauses aus dem Frankenland mit Fachwerk, Türen und Fensterrahmen aus echtem Holz. Die Tore sind an filigranen Scharnieren aufgehängt und können geöffnet werden. Vorbereitet zum Einbau einer Innenbeleuchtung z.B. Busch LEDs 5998.  
Größe: 156 x 119 mm,  $\bar{I}$  105 mm. *Farmhouse. Ferme. Kit.*

### H0 1958 Wassermühle

»Es klappert die Mühle...« Bausatz einer Wassermühle mit Mühlrad nach einem Vorbild im Schwarzwald. Gebäudefassade in Steinoptik und aus echtem Holz. Die Mühle kann mit dem Faller®-Bastelmotor Nr. 180629 zum Funktionsmodell erweitert werden.  
Größe: 123 x 80 mm,  $\bar{I}$  84 mm.  
*Watermill. Moulin à eau. Kit.*



Inhalt:



5x



**H0 1042 Koppelzaun**

Bausatz für einen Koppelzaun mit Pfosten und Brettern aus echtem Holz. Individuell aufbaubar. Gesamtlänge 100 cm.  
*Paddock fence. Clôture de pâturage. Kit.*

**ACTION SETS** Für die realistische Belegung Ihrer Modellwelt. Mit thematischem Zubehör und mindestens einer Figur (bemaltes Fertigmodell) in passender Position.



**H0 79853 Koppelzaun aufstellen**

Zu zweit geht es leichter! Zwei Männer beim Setzen eines Koppelzauns aus echtem Holz, der individuell aufgebaut werden kann. Inklusive Schubkarre und Werkzeug. Gesamtlänge 25 cm.  
*Erecting a paddock fence. Installer une clôture de pâturage.*



**H0 79854 Sense dengeln**

Die Sense wird beim sogenannten Dengeln geschärft und für den Einsatz auf dem Feld vorbereitet. Das detailreiche Set enthält sitzende Figur mit Dangelhammer, Sense, Dangelpflock, Heuballen, Schubkarren und Werkzeug.  
*Peening a scythe. Aiguiser une faux.*



**H0 79855 Holzschnitzer**

Der Holzschnitzer hat sein Werkstück auf der Schnitzbank fixiert. Jetzt geht's an die Feinarbeit, und dabei fallen natürlich auch Späne. Zur weiteren Ausschmückung sind Holzstäbe, Heuballen, Schubkarren und Werkzeug im Set enthalten.  
*Woodcarver. Sculpteur sur bois.*

Geschäftiges Treiben herrscht am Bahnsteig und entlang den Gleisen! Hier gibt es viele interessante Ausstattungs- und Action Sets zu entdecken, um die Aktivitäten am Bahnhof realistisch nachzustellen.



### H0 1378 Bahnsteigkiosk

Typischer DDR-Kiosk in moderner Bauweise mit großen Fenstern. Eingangstür auf der Rückseite. Ausschneidebogen mit Beschriftung sowie Motiven von Zeitungen und Illustrierten zur Ausgestaltung enthalten. Bausatz.

Größe: 49 x 35 mm,  $\bar{I}$  30 mm.

*Kiosk. Kiosque. Kit.*

### H0 1957 Bahnsteig mit Rampe

Bausatz für einen Bahnsteig inklusive Güterrampe und zwei Wartehäuschen. Passend für alle Bahnhöfe. Gesamtmaße: 495 x 64 mm,  $\bar{I}$  20 mm. Größe Wartehäuschen: 21 x 16 mm,  $\bar{I}$  27 mm.

*Platform with ramp. Quai avec rampe. Kit.*



### H0 1464 Haltepunkt »Aufhausen«

WIEDERAUFLAGE

Nachbildung eines kompakten und attraktiven Haltepunktes nach einem Vorbild bei Bopfingen/Baden-Württemberg. Fachwerk in Echtholz bereits farbig gebeizt. Mit Uhr, Fernsprechkasten, Abfallkorb und Fahrkartenselbstausgabe. Bausatz. Größe Gebäude: 93 x 68 mm,  $\bar{I}$  53 mm.

Größe Bahnsteig: 190 x 100 mm,  $\bar{I}$  10 mm.

*Train stop. Point d'arrêt. Kit.*



# ACTION SETS Für die realistische Belegung Ihrer Modellwelt. Mit thematischem Zubehör und mindestens einer Figur (bemaltes Fertigmodell) in passender Position.



## H0 1623 Bahnhof Ausgestaltungs-Set

WIEDERAUFLAGE

Reichhaltiges Ausgestaltungs-Set rund um den Bahnsteig. Mit Zugzielanzeiger, Bahnhofslautsprecher, Werbetafeln, Sitzbänken, Abfallkörben, Pflanzkübel in verschiedenen Formen mit passender Bepflanzung sowie Ausschneidebogen mit Bahnhofsschildern. Bausatz.

*Train station decoration set. Set de décorations pour gares. Kit.*



## H0 79872 Transportpolizei mit Schäferhund TT 8868

Gefährliche Gepäckstücke? Ein Mitarbeiter der Transportpolizei (Bahnpolizei der DDR) lässt den Schäferhund das herrenlose Gepäck beschnüffeln. Action Set mit Polizist, Hund und Gepäck. *Policeman with German shepherd. Policier avec berger allemand.*



## H0 79873 Bundespolizei mit Spürhund TT 8869

Verdächtiges Gepäck! Mit seiner feinen Schnüffelnafe findet der Polizeihund versteckten Sprengstoff oder Drogen. Action Set mit Polizist, Schäferhund und Gepäck. *Policeman with detection dog. Policier avec chien détecteur.*



## H0 79910 Bahnsteigkarre beladen

Das muss alles weg! Bahnmitarbeiter belädt eine Bahnsteigkarre mit Koffern, Taschen und Fässern. Als Zugfahrzeuge eignen sich die E-Karren aus der »Mehlhose«-Kollektion. *Loading a platform trolley. Charger un chariot de quai.*



## H0 79911 Startbereit

Der Bahnmitarbeiter zieht eine beladene Gepäckkarre an der Zuggabel weiter zu den nächsten Gepäckstücken. Als Zugfahrzeuge eignen sich die E-Karren aus der »Mehlhose«-Kollektion. *Ready to start. Prêt à démarrer.*



**ECHT HOLZ!**

Stimmungsbild  
siehe Rückseite  
dieses Kataloges.

### H0 1956 Lokschuppen N 8223 / TT 8820

Dreistöndiger Lokschuppen mit gealtertem Mauerwerk. Fachwerk und Tore (zum Öffnen) aus echtem Holz. Beleuchtbar mit Busch LEDs 5998. Bausatz.  
Größe H0: 312 x 255 mm,  $\bar{I}$  160 mm. Standlänge 235 mm.  
Durchfahrt:  $\leftrightarrow$  47 mm,  $\bar{I}$  59 mm und 69 mm.  
Größe TT: 230 x 185 mm,  $\bar{I}$  108 mm. Standlänge 169 mm.  
Durchfahrt:  $\leftrightarrow$  34 mm,  $\bar{I}$  34 mm und 41 mm.  
Größe N: 173 x 140 mm,  $\bar{I}$  82 mm. Standlänge 127 mm.  
Durchfahrt:  $\leftrightarrow$  25 mm,  $\bar{I}$  25 mm und 30 mm.  
Das TT Modell eignet sich außerdem für H0 Schmalspurlokomotiven sowie für die Höf Feldbahn, das N Modell für TT Schmalspurlokomotiven.  
*Locomotive shed. Remise à locomotives. Kit.*

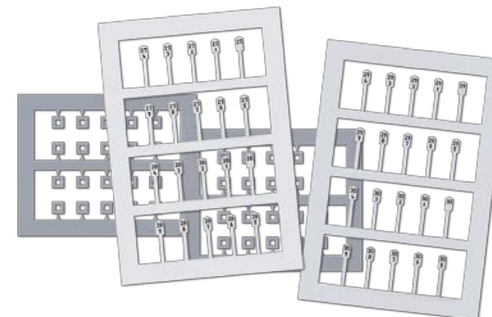

### H0 1489 Nummernsteine

Nachbildung der allgemein als Kilometersteine bezeichneten Markierungssteine, wie sie an Bahnstrecken zu finden sind. Präzise in Lasercut hergestellt sind die Modelle mit Kilometer- und 100-Meter-Bezeichnungen bedruckt. Inhalt des Sets: 40 Steine (von km 23,0 bis 26,9).  
Größe: 5 x 1,3 mm,  $\bar{I}$  16 mm.  
*Milestones. Bornes kilométriques.*



### H0 79920 Streckenläufer

Ein Streckenläufer unterwegs auf Kontrollgang entlang der Gleise. Action Set mit Figur, Kilometersteinen und 2 Fichten.  
*Track walker. Agent des voies. Action Set.*



H0 1489

WIEDERAUFLAGE

H0 1491

### H0 1491 Kilometersteine

Kilometersteine dienen im Original der Kilometrierung von Verkehrswegen und werden in regelmäßigen Abständen entlang von Bahnlinien aufgestellt. Im 100-Meter-Abstand gesetzt werden sie auch als Hektometersteine bezeichnet. Kilometersteine dieses Typs sind vornehmlich an westdeutschen Bahnstrecken zu finden. Packungsinhalt: 40 beidseitig bedruckte Steine zur Markierung einer Strecke von 3,9 km Originallänge (von km 27,0 bis 30,9). Größe: 4 x 1,5 mm,  $\bar{I}$  20 mm.  
Fuß: 6 x 6 mm. *Milestones. Bornes kilométriques.*



## OSTALGIE

## EW 65

Ende der 1950er Jahre entwarf der prominente DDR-Architekt Wilfried Stallknecht eine Eigenheimserie mit standardisierten Einzelwohnhäusern (EW 58). Vorrangiges Ziel war die Einsparung von Material, Zeit und Kosten beim Hausbau. Die eingeschossigen, schnörkellosen Gebäude erhielten ein Satteldach mit darunter ausgebautem Dachboden. Die funktionale Raumaufteilung wurde auf einem fast quadratischen Grundriss geplant. Errichtet meist in Ziegel- oder Hohlblockbauweise erhielt die Fassade im Anschluss den DDR-typischen grauen Kratzputz. Zu den Weiterentwicklungen gehörten Varianten wie z.B. **EW 65 B** mit Vollunterkellerung und offenerer Raumaufteilung oder **EW 65 B-D** als vergrößertes Doppelhaus mit Steildach. Durch staatliche Förderung in den 1970er Jahren erfuhr dieser Bautyp einen Aufschwung und ist auch heute noch weit verbreitet. Viele Häuser sind bereits vollständig saniert, im Originalzustand noch entsprechend renovierungsbedürftig.


**H0 1923 Einfamilienhaus EW 65 B  
TT 8893**

Der Bausatz stellt das weit verbreitete, standardisierte Einfamilienhaus EW 65 dar. Einst im VEB Kombinat Bau Meiningen projektiert, sind heute noch viele Gebäude im Original erhalten. Im Modell sind die typischen Details perfekt nachgestellt: Verputzte Fassade im DDR-typischen Farbton. Türen, Fenster und Fensterrahmen aus echtem Holz. Treppenaufgang mit vorbildgerechter Überdachung. Dach mit Kamin, Dachausstieg und Laufrost für den Kaminkehrer sowie filigrane Regenrinnen und Fallrohre aus Kunststoff. Beleuchtbar mit Busch LEDs 5998.  
Größe H0: 113 x 111 mm,  $\bar{I}$  98 mm.  
Größe TT: 82 x 80 mm,  $\bar{I}$  71 mm.  
*Detached house. Maison unifamiliale. Kit.*


**H0 1924 Doppelhaus EW 65 B-D  
TT 8894**

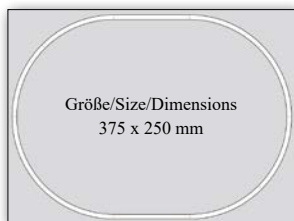
Der Bausatz stellt das weit verbreitete, standardisierte Einfamilienhaus EW 65 als Doppelhaus dar. Einst im VEB Kombinat Bau Meiningen projektiert, sind heute noch viele Gebäude im Original erhalten. Im Modell sind die typischen Details perfekt nachgestellt: Verputzte Fassade im DDR-typischen Farbton. Türen, Fenster und Fensterrahmen aus echtem Holz. Treppenaufgang mit vorbildgerechter Überdachung. Dach mit Kaminen, Dachausstiegen und Laufrosten für den Kaminkehrer sowie filigrane Regenrinnen und Fallrohre aus Kunststoff. Beleuchtbar mit Busch LEDs 5998.  
Größe H0: 229 x 111 mm,  $\bar{I}$  98 mm. Größe TT: 166 x 80 mm,  $\bar{I}$  71 mm. *Semi-detached house. Maison jumelée. Kit.*




# GRUBENBAHN

Grubenbahn und Parkbahn sind Schmalspurbahnen und mit der Busch Feldbahn (H0f) kompatibel, d.h. es können die gleichen Gleise und Stromversorgung verwendet und die Lokomotiven und Wagen beider Systeme miteinander »verkuppelt« werden.

Durch einen eingebauten Magneten in der Lok und eine integrierte Metalleinlage in den Feldbahngleisen wird der Anpressdruck auf die Schienen erhöht. Dadurch wird eine sichere Kontaktaufnahme und hohe Durchzugskraft für ruckelfreie Fahrt gewährleistet. Das Gleisoval hat einen Platzbedarf von ca. 375 x 250 mm und besteht aus 8 Bogengleisen (Radius 110 mm, 45 Grad), 1 gerades Gleis 110 mm und 1 Anschlussgleis 110 mm. Zum Betrieb der Bahn werden zwei 1,5 V Mignon-Batterien LR6/AA benötigt (nicht enthalten) oder ein Netzgerät mit 3 V Gleichspannung. Da die Loks nur einen minimalen Stromverbrauch haben, halten die Batterien bzw. Akkus sehr lange.



Größe/Size/Dimensions  
375 x 250 mm



BUSCH GRUBENBAHN

## H0 12018 Start-Set »Parkbahn«

WIEDERAUFLAGE

Inhalt: Lokomotive mit 2 Besucherwagen, Gleise, Schalter (Vorwärts/Rückwärts/Stopp) und Batteriekasten für 2 Batterien (LR6/AA, nicht enthalten). Inkl. Ausschneidebogen mit selbstklebenden Motiven zur Dekoration der Besucherwagen (als Abenteuerbahn, Stadt- oder Parkbahn bzw. Parkeisenbahn Chemnitz usw.). Das funktionsfähige Modell ist nach dem Vorbild der Parkeisenbahn in Chemnitz ([www.parkeisenbahn-chemnitz.de](http://www.parkeisenbahn-chemnitz.de)) gestaltet. Ursprünglich wurde die Lok (Grubenbahnlokomotive B 360, Baujahr 1985) mit den Mannschaftswagen im Bergbaubetrieb Hartenstein, dem mit 1500 Metern tiefsten Bergwerk Europas, eingesetzt. Die »Technische Arbeitsgemeinschaft der Parkeisenbahn« erhielt die Bahn nach ihrer Ausmusterung 1994 als Spende der Firma Wismut. Lok und Wagen wurden für den Einsatz in Chemnitz aufgearbeitet und sind dort bis heute im Einsatz. Starter set »Sightseeing train«. Coffret de départ »Train touristique«.

## H0 12021 Grubenbahn Start-Set

Inhalt: Grubenbahnlokomotive B 360 mit 2 geschlossenen Mannschaftswagen. Gleise, Schalter (Vorwärts/Rückwärts/Stopp) und Batteriekasten für 2 Batterien (LR6/AA, nicht enthalten). Mine railway starter set. Set de départ chemin de fer minier.



## H0 12266 Zwei Mannschaftswagen

2-achsige Mannschaftswagen mit geschlossenem Aufbau und seitlichen Zustiegsmöglichkeiten für Bergleute oder Bergwerksbesucher. Innenausstattung mit Sitzbänken. Mit Stangenkupplung zur Zugbildung mit weiteren Mannschaftswagen oder Grubenbahn-Loks. Länge je Wagen: 32 mm. 2 Personnel carriers. 2 Wagons de transport du personnel.



## TT 8821 Bahnsteig »Adorf«

Bausatz für zwei Bahnsteige nach einem Vorbild in Adorf (sächsisches Vogtland). Die Holzkonstruktion ist, wie im Original, aus Echtholz ausgeführt. Größe je Bahnsteig: 165 x 46 mm, 144 mm (Gesamtlänge 330 mm). 2 Train platforms. 2 Quais de gare. Kit.

# SPUR TT & N

## Vorankündigung:

### Analoge Ausführung der Dampflokomotive BR 56

Die bereits vorgestellte Dampflokomotive BR 56 wird im 3. Quartal auch als Analog-Variante mit digitaler Schnittstelle E24 (ohne Triebwerksbeleuchtung) erhältlich sein. Wie die digitale Version ist auch die analoge Lok eine komplett neu entwickelte Konstruktion, die mit viel Liebe zum Detail gestaltet wurde. **FORMNEUHEIT**  
 Weitere Infos finden Sie im Internet: [www.busch-model.com](http://www.busch-model.com).

### TT 30011 BR 56 163 Preußische G8.3 Drei-Zylinder-Maschine



Die Lokomotive »Frankfurt 5903«, 1920 bei Henschel & Sohn in Kassel gebaut, war zunächst im Norden Deutschlands im Einsatz. 1947 wurde sie zur Reichsbahndirektion (Rbd) Dresden verlegt.

**56 163**  
 DR III 147 NEM Dreilicht-Spitzensignal E24

### TT 30013 BR 56 Preußische G8.2 Zwei-Zylinder-Maschine



Die 56 2001 war die erste Maschine dieser Baureihe, die in die Serienproduktion ging, und eine der beiden letzten Maschinen, die ausgemustert wurden. Die Lokomotive gehörte ab 1961 zur Reichsbahndirektion (Rbd) Erfurt, Bahnbetriebswerk (Bw) Vacha.

**56 2001**  
 DR III 147 NEM Dreilicht-Spitzensignal E24

### TT 30016 BR 56 Zwei-Zylinder-Kohlenstaubfeuerung



1930 wurde diese Lok als eine von vier Maschinen mit Kohlenstaubfeuerung nach Stug (Studiengesellschaft für Kohlenstaubfeuerung auf Lokomotiven) ausgestattet.

**56 2130**  
 DRG II 147 NEM Dreilicht-Spitzensignal E24

## TT-Wagen

Die Eisenbahn-Wagenmodelle für die »Spur der Mitte« sind nach Originalvorbildern epochengerecht ausgeführt, detailliert gestaltet und brillant bedruckt. Alle Wagen haben einen Normkupplungsschacht und die aktuellen TT-Kupplungen. Befahrbarer Mindestradius: 310 mm.

DRG DR DB SBB ÖBB AAE Bahnverwaltung  
 II III IV V VI Epoche  
 NEM NEM NEM NEM NEM



### TT 31326 Kohlewagen FAL [6553]

Beladen mit Kohle. Niesky Drehgestelle. Offene Bühne ohne Dach.  
 Betriebsnummer: 35 50 655 3162 - 4

DR IV 111 NEM



### TT 31514 Flachwagen mit Rungen Ks [3300]

Beladen mit 2 Traktoren Fortschritt ZT 300.  
 Betriebsnummer: 21 50 330 0543 - 4

DR IV 114 NEM



### TT 31515 Flachwagen mit Rungen Ks [3300]

Beladen mit Stahlplatten.  
 Betriebsnummer: 21 50 330 0306 - 6

DR IV 114 NEM

**135** Länge über Puffer  
 NEM Kupplungsaufnahme entsprechend NEM  
 Dreilicht-Spitzensignal, ein rotes Schlusslicht, Fahrtrichtung wechselnd  
 Zweilicht-Spitzensignal, ein rotes Schlusslicht, Fahrtrichtung wechselnd  
 Elektrische Schnittstelle E24 für Triebfahrzeuge

## Automodelle



**TT 87006**  
 Lada 1200, Taxi



**TT 87007**  
 Lada 1200, Fahrschule



**TT 87008**  
 Lada 1200, Volkspolizei

### TT Weimar Mobilbagger T 174-2

Verschiedene Farbvarianten bestellbar ab Mai, lieferbar ab Juli 2025.

**FORMNEUHEIT**



**N 211 003222**  
**TT 211 003322**  
 Multicar M21 »Zirkus Busch«



**N 211 004424**  
**TT 211 005524**  
 Multicar M22 »Zirkus Busch«




## BUSCH AUTOMODELLE 2025

Das Modelljahr 2025 startet mit der beliebten Transporter-Trilogie Fiat, Citroën und Peugeot. Zunächst fährt der Fiat Ducato Transporter als Kastenwagen vor. Der sportliche Land Rover Defender 90 erweitert die Serie mit einer offenen Variante und lässt Sammlerherzen höher schlagen. Druckqualität in Perfektion lässt sich bei vielen weiteren Modellen bestaunen, deren Karosserien mit haarkleinesten Bedruckungen gestaltet sind.

Einige Institutionen und Unternehmen erhalten Verstärkung durch die perfekte Umsetzung reeller Vorbilder in Form hoch detaillierter Miniaturen. So erhält beispielsweise der Fuhrpark der Kommunalfahrzeugflotte Zuwachs an orangefarbenen Fahrzeugen, die englischen Polizeiwagen beeindrucken durch präzises Schachbrettmusterdesign und das Bauunternehmen Strabag wird durch weitere Fahrzeuge unterstützt. Selbstverständlich sind die englischen Modelle auch mit einer Rechtssteuerung ausgestattet. Mit der folgenden Kollektion erhalten unsere treuen Sammler detailverliebte Miniaturen in exquisiter Qualität.

### Liefertermine:

**2** Februar 2025   **3** März 2025   **4** April 2025

 = Symbol für Metallic-Lackierung



52730 VW 181 Kurierwagen **2**  
Fastnacht Mainz mit Figuren, Bj. 1970



52991 VW Käfer Ovalfenster Export **4**  
mit Schiebedach, Bj. 1955



52996 VW Käfer Ovalfenster Export **4** ★  
mit Schiebedach, Bj. 1955



53112 Trabant P601 Limousine **4**  
Reparatur, Bj. 1977



48019 Citroën DS 19 **2**  
Bj. 1955



CITROËN DS 19



48020 Citroën DS 19 **2**  
Bj. 1955



CITROËN DS 19



48035 Citroën DS 19 **2**  
Bj. 1955



CITROËN DS 19

## BAUFAHRZEUGE

Construction site vehicles · Véhicules de chantier

## LIEFERWAGEN

Service vehicles · Véhicules utilitaires



54512 Ford Transit 2014 **4**  
Strabag, Bj. 2014



FORD TRANSIT



51057 Unimog U 5023 **4**  
Strabag, Bj. 2014



49562 Smart Forfour 14 **4**  
Strabag Bj. 2014



48246 Chevrolet Pick Up **4**  
Old Crow Speedshop, Bj. 1950



48498 Piaggio Ape 50 **4**  
Aral Bj. 2006



**FORMNEUHEIT**

54600 Fiat Ducato Kasten 2014 **2**  
Bj. 2014

**FORMNEUHEIT**

54601 Fiat Ducato Kasten 2014 **2**  
Bj. 2014

**FORMNEUHEIT**

54602 Fiat Ducato Kasten 2014 **2**  
Bj. 2014

**FORMNEUHEIT**

54603 Fiat Ducato Kasten 2014 **2**  
Bj. 2014

## FIAT DUCATO

Trilogie! Ein Modell, dreimal anders. Der beliebte Kleintransporter Ducato wurde von Fiat und Groupe PSA (Peugeot Société Anonyme) seit 1982 im Joint-Venture Sevel Sud (Società Europea Veicoli Leggeri Sevel S.p.A. / Europäische Gesellschaft für leichte Nutzfahrzeuge) hergestellt. Beide Kooperationspartner fusionierten zu Stellantis (Marken wie: Maserati, Alfa Romeo, Lancia, Jeep, Chrysler, Dodge, RAM, Abarth, Citroën, Fiat, Opel/Vauxhall und Peugeot), die seitdem dort gebaut werden. Die baugleichen Transport-Fahrzeuge Ducato, Jumper und Boxer unterscheiden sich hauptsächlich durch die jeweils verwendeten Motoren. Das Busch-Modell erscheint zunächst in der Variante Ducato in makellosem Design und brilliert durch scharfe Konturenführungen.



## POSTFAHRZEUGE

Postal vehicles · Véhicules postaux



54508 Ford Transit 2014 **4**  
DHL, Bj. 2014



53406 Mercedes-Benz Sprinter kurz **4**  
DHL Bj. 2018



52634 Mercedes-Benz Sprinter lang **4**  
DPD, Bj. 2018



50934 Unimog U 430  
Verkehrsorange, Bj. 2013



52636 Mercedes-Benz Sprinter lang  
Verkehrsorange, Bj. 2018



50933 Unimog U 430  
Winterdienst, Bj. 2013



53407 Mercedes-Benz Sprinter kurz  
Verkehrsorange, Bj. 2018



## FEUERWEHR, AMBULANZ- & EINSATZFAHRZEUGE

Fire Department vehicles, Ambulances & Rescue vehicles · Véhicules des pompiers & Véhicules de secours



49823 Mercedes-Benz ML  
Feuerwehr Münster, Bj. 2005



52845 Ford Ranger / Hardtop  
Feuerwehr Münster, Bj. 2016



52844 Ford Ranger  
Feuerwehr Datteln, Bj. 2016



51157 Mercedes-Benz Vito  
Feuerwehr Datteln, Bj. 2014



51154 Mercedes-Benz Vito  
Berufsrettung Wien, Bj. 2014



51264 Framo V901/2  
Feuerwehr/Krankswagen, Bj. 1954



**54800 Mercedes-Benz Vito** 2  
Beredskaps Styrelsen THW Dänemark, Bj. 2014



**53725 Nissan Navara** 2  
Beredskaps Styrelsen THW Dänemark, Bj. 2015



**50816 Hanomag HL 28** 2  
75 Jahre THW, Bj. 1958



**53533 Ford Kuga** 2  
THW Naila, Bj. 2018

## POLIZEIFAHRZEUGE

Police vehicles · Véhicules de police



**54006 Mercedes-Benz Sprinter kurz** 2  
Polizei Berlin Service, Bj. 2018



**51158 Mercedes-Benz Vito** 2  
Polizei Berlin Service, Bj. 2014



**53726 Nissan Navara** 2  
Carabinieri, Bj. 2015



**54313 Land Rover Defender 90** 2  
Carabinieri, Bj. 1983



RECHTSLENKER



**52519 Ford Transit Custom** 4  
Police, Polizei England, Bj. 2012



RECHTSLENKER

**53531 Ford Kuga** 4  
Police, Polizei England, Bj. 2017



RECHTSLENKER

**53728 Nissan Navara** 4  
Police, Polizei England, Bj. 2015





**50254 Robur LO 2002 A** 4  
Sankra Grenztruppen, Bj. 1983

Mit aufwendiger Mattlackierung!



**51609 Robur LO 1800 A** 4  
Grenztruppen, Bj. 1964

Mit aufwendiger Mattlackierung!



**53911 IFA P3** 4  
Grenztruppen, Bj. 1962

Mit Neusilberätzteilen zum Schutz!



**51855 Robur Garant K 30 Kombiwagen** 4  
NVA, Bj. 1957

Mit aufwendigen Druck!



**54355 Land Rover Defender 90 Kasten** 4  
Camouflage Militär, Bj. 1983

## GELÄNDEWAGEN

Off-road vehicles · Véhicules tout-terrain



## LAND ROVER DEFENDER 90

Oben ohne! Der Automobilhersteller Land Rover produziert seit 1948 das gleichnamige Fahrzeug, dessen ursprüngliche Entwicklung (1947) zunächst ausschließlich der zivilen Nutzung in der Landwirtschaft zugute kam. Die ersten drei Modellreihen erhielten dabei nur die simple Bezeichnung Serie I, II und III. Erst die vierte Serie (ab 1983) wurde unter der Bezeichnung One Ten (110 Zoll Radstand) bzw. Ninety (90) propagiert. Nach Einführung der Baureihe »Discovery« 1990 wurde eine Differenzierung notwendig und die Land Rover Modelle erhielten die Bezeichnung »Defender«. Das ursprünglich für zivile Nutzung entwickelte Fahrzeug wurde dank seiner Robustheit häufig bei unwegsamen Expeditionen eingesetzt. Nach den erfolgreichen geschlossenen und Kastenwagenvarianten ist das Busch-Modell nun auch als offener Geländewagen in miniature unterwegs, ein weiteres Highlight an geländegängigen Fahrzeugen mit Kultstatus.



**FORMNEUHEIT**  
**54390 Land Rover Defender 90 offen** 4  
Bj. 1983



**FORMNEUHEIT**  
**54391 Land Rover Defender 90 offen** 4  
Bj. 1983



**FORMNEUHEIT**  
**54392 Land Rover Defender 90 offen** 4  
Bj. 1983



**54152 Fendt F 15 Dieselross** 2  
mit Holzanhänger, Bj. 1951



**51358 Belarus MTS-50** 4  
Bj. 1961



**53358 HL 80 Anhänger mit Plane** 4  
Minol, Bj. 1967



**54102 Deutz F1M 414** 2  
mit landwirtschaftlichem Anhänger, Bj. 1938



**51362 Belarus MTS-52** 4  
Zirkus Busch, Bj. 1965

## LPG ROTER OKTOBER

Agricultural cooperative vehicles (GDR) · Véhicules d'une coopérative agricole (RDA)



**53113 Trabant P601 Limousine** 4  
LPG Roter Oktober, Bj. 1966



**53806 T 088 Anhänger mit Klappe** 4  
LPG Roter Oktober, Bj. 1971



**54404 TIH 445 Schlepper** 4  
LPG Roter Oktober, Bj. 1975

## AUTOMODELL-BAUSÄTZE

Model car kits · Kits de maquettes de voiture



**60236 Mercedes-Benz C-Klasse T-Modell** 4  
Bausatz, Bj. 2007



**60237 Messerschmitt Kabinenroller KR 200** 4  
Bausatz, Bj. 1956

## BAUSÄTZE FÜR AUTOMODELLE

Basteln was das Zeug hält!!! Jeder kann sich sein Auto selbst zusammenbauen und vorher nach Wunsch lackieren, bemalen, mit Decals bekleben und vor dem Zusammenbau auch noch den Innenraum mit Figuren oder sonstigen Dingen ausschmücken.



210 004500 Traktor RS 09  
mit Ladearm/Schaufel und  
Zwillingsbereifung, Bj. 1955



210 005300 Traktor RS 09  
mit Mähbalken und  
Zwillingsbereifung, Bj. 1955



210 104002 Spähpanzerwagen SPW-40 P2  
Neuer Turm mit MG, NVA, Bj. 1962



210 106002 Spähpanzerwagen SPW-60 PB  
Neuer Turm mit Kanone, NVA, Bj. 1960

ESPEWE Modelle®



95291 IFA W50 LA/3SK  
25000 IFA W50 B CCCP, Bj. 1969



95301 IFA W50 L/FP  
Holz, Kohlen, Koks, Bj. 1967



95302 IFA W50 L/MK  
VEB Handelstransport, Bj. 1985



95049 IFA HW 80.11  
Bj. 1984



95561 IFA L60  
mit Schneepflug und Streuaufbau D 035, Bj. 1988

Ihr Fachgeschäft:

Best.-Nr. 999922



Katalog »Modellwelten«  
Nr. 999892



Katalog »Automodelle 1:87«  
Nr. 49992



Vorankündigung »Dampflokotive«  
Nr. 999921

